

Шасси
Бортовая платформа



Полная масса

2 490 кг
3 490 кг



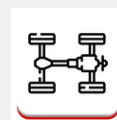
Мах длина груза

3 400 мм
3 700 мм
3 900 мм
4 200 мм



Двигатель

Q25A-150E60
2,5 турбодизель
146 л.с.
325 Нм при 2000 об/мин



Привод / трансмиссия

задний привод
МКП-5

Шасси

Бортовая платформа

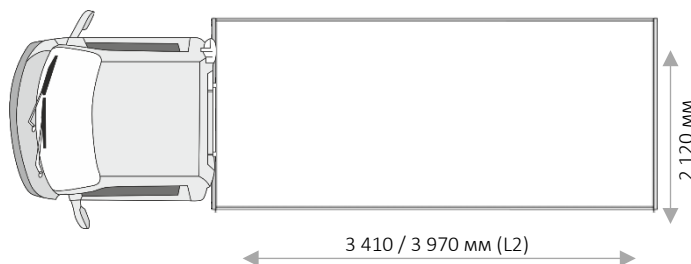
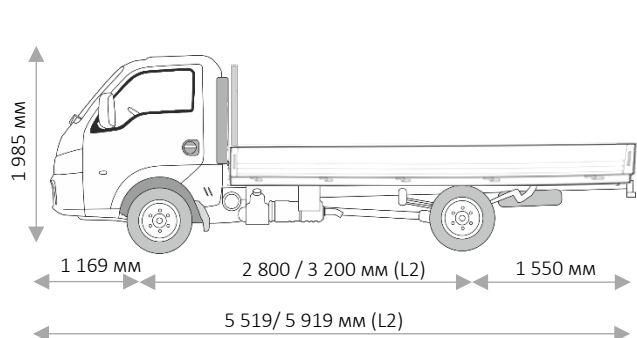
КОМПЛЕКТАЦИИ И ЦЕНЫ	BUSINESS (шасси)	BUSINESS (платформа)
2,5 турбодизель (146 л.с.) модификация L1	-	-
2,5 турбодизель (146 л.с.) модификация L2	65 500 59 900	-
Система курсовой устойчивости (ESC)	•	•
Антиблокировочная система (ABS)	•	•
Подушка безопасности водителя	•	•
Иммобилайзер	•	•
Галогеновые фары с электрорегулировкой	•	•
Передние противотуманные фары	•	•
LED светодиодные дневные ходовые огни	•	•
Гидроусилитель рулевого управления	•	•
Регулировка руля по углу наклона	•	•
Электропривод наружных зеркал заднего вида	•	•
Обогрев сиденья водителя	•	•
Кондиционер	•	•
Круиз-контроль	•	•
Мультируль	•	•
Передние электростеклоподъемники	•	•
Центральный замок с ДУ	•	•
Складной ключ с дистанционным управлением	•	•
Запасной механический ключ	•	•
Двойное сиденье для передних пассажиров	•	•
Центральная часть пассажирского сиденья, складываемая в подлокотник	•	•
Полка для документов под лобовым стеклом с правой стороны	•	•
Открытая ниша для хранения на передней панели с правой стороны	•	•
Закрываемый перчаточный ящик	•	•
Подстаканники для водителя и пассажира	•	•
Отделка сидений темно-серой тканью	•	•
Лампы освещения в кабине с отдельной подсветкой для водителя и пассажиров	•	•
Солнцезащитный козырек водителя с макияжным зеркальцем	•	•
Пепельница и прикуриватель в кабине водителя	•	•
Аудиосистема AM/FM/AUX, Bluetooth, 2 динамика	•	•
Сдвоенные задние колеса	•	•
Шины размером 185R15LT 8PR	•	•
Рессорная подвеска с гидравлическими амортизаторами	•	•
Передняя подвеска: 3-листовые рессоры	•	•
Задняя подвеска: 7-листовые рессоры	•	•
Бортовая платформа стальная		•
Металлическая защита между кабиной и бортовой платформой		•

Шасси

Бортовая платформа

РАЗМЕРЫ И ВМЕСТИМОСТЬ

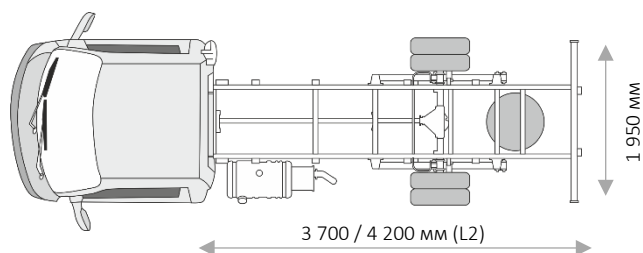
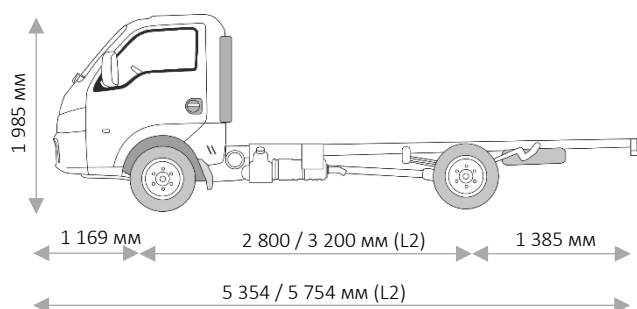
ПЛАТФОРМА



	L1	L2
Длина (мм)	5 430	5 990
Высота (мм)	2 046	2 046
Ширина (мм)	1 920	1 920
Колесная база (мм)	2 800	3 400
Передняя колея (мм)	1 503	1 503
Задняя колея (мм)	1 562	1 562
Высота рампы / погрузки (мм)	870	870
Длина платформы (мм)	3 410	3 970
Ширина платформы	1 920	1 920
Высота бортов	360	360

РАЗМЕРЫ И ВМЕСТИМОСТЬ

ШАССИ



	L1	L2
Длина, ориентировочная переоборудованного авто (мм)	5 500	6 000
Высота, ориентировочная переоборудованного авто (мм)	2 900	2 900
Ширина, ориентировочная переоборудованного авто (мм)	2 100	2 100
Колесная база (мм)	2 800	3 400
Передняя колея (мм)	1 503	1 503
Задняя колея (мм)	1 562	1 562
Высота рампы / погрузки (мм)	810	810
Максимальная длина надстройки (мм)	3 700	4 200
Максимальная ширина надстройки (мм)	2 000	2 000
Максимальная высота надстройки (мм)	2 850	2 850
Максимальная кубатура надстройки	14,4 м ³	16,3 м ³

Шасси

Бортовая платформа

ТЕХНИЧЕСКИЕ ХАРАКТЕРИСТИКИ	ДВИГАТЕЛЬ
Мотор	2,5 турбодизель
Объем двигателя	2 496 см ³
Максимальная мощность	146 л.с. (107 к.в)
Максимальный крутящий момент	325 Нм при 2000 об./мин
Количество цилиндров / количество клапанов	4 цилиндра / 16 клапанов
Тип топлива	дизель
Степень сжатия	17,5
Код двигателя	Q25A- 150E60
Блок управления двигателя	Bosch
ТНВД	Bosch
Форсунки	Bosch

ТЕХНИЧЕСКИЕ ХАРАКТЕРИСТИКИ	ТРАНСМИССИЯ
Тип	механическая
Коробка передач	МКП-5
Передаточные числа, 1 передача	4.714
Передаточные числа, 2 передача	2.467
Передаточные числа, 3 передача	1.650
Передаточные числа, 4 передача	1.000
Передаточные числа, 5 передача	0.719
Передаточные числа, задняя передача	4.505
Главная передача	гипоидная
Передаточное число главной передачи	4.875

ТЕХНИЧЕСКИЕ ХАРАКТЕРИСТИКИ	МАССЫ	
	L1	L2
Полная масса	2 490 / 3 490 кг	2 490 / 3 490 кг
Снаряженная масса: шасси / платформа	1 760 / 1 980 кг	1 810 / 2 030 кг
Технически допустимая максимальная масса на переднюю ось	1 750 кг	1 750 кг
Технически допустимая максимальная масса на заднюю ось	2 000 кг	3 000 кг

ТЕХНИЧЕСКИЕ ХАРАКТЕРИСТИКИ	ПРОЧИЕ ДАННЫЕ
Расположение двигателя	переднее продольное
Тип привода	заднеприводная
Передняя подвеска	зависимая, рессорная с гидравлическими телескопическими амортизаторами
Задняя подвеска	зависимая, рессорная с гидравлическими телескопическими амортизаторами
Объем топливного бака	55 литров

ГАРАНТИЯ 2 ГОДА ИЛИ 100 000 КМ